

TÜROFED

Türkiye Otelciler Federasyonu
Turkish Hoteliers Federation





BÜLTEN

SAYI:5 | KASIM – ARALIK 2023

İÇERİK

- ❖ BAŞKANIN MESAJI
- ❖ VAKANTİBEURS UTRECHT FUAR ZİYARETİ
- ❖ KIŞ TURİZMİ
- ❖ ÜLKEMİZDE VE DÜNYADA KIŞ DESTİNASYONLARI
- ❖ DÜNYADA KAYAK TURİZMİ İSTATİSTİKLERİ
- ❖ KASIM AYI TURİZM RAKAMLARI
- ❖ TESİSLERE GELİŞ VE GECELEME ORANLARI



<https://www.instagram.com/turofed.official/>



<https://twitter.com/TUROFEDofficial>



https://www.facebook.com/turofed.org.tr?locale=tr_TR

Dođanın Bizlere Sunduđu

Eđence ve Özgürlük Platformu

Kış Turizmi



İçinde bulunduđumuz ay itibariyle kışın sođuk yüzüyle deđil bu mevsimin bize sunduđu fırsatları deđerlendirebileceđimiz bir döneme girmiş bulunuyoruz. Birçok gezgin için kış turizmini, karın ve sođuđun ötesinde heyecanlı bir tatil dönemi geçirme fırsatını yakalayacađı bir zaman dilimi olduđunu düşünüyor.

Yılın bu zamanlarında kendilerini özgürce dađların zirvesinden bırakmanın heyecanını yaşıyan kayak tutkunları için ülkemiz muazzam bir potansiyel içeriyor. Ülkemizin kar kaplı kış mevsimi güzelliğini keşfedebileceđimiz bir sezon dilimindeyiz. Üstelik yalnızca kayakta deđil. Snowboard, buz pateni, kızakla kaymak gibi birçok alternatif sporun yapılabilceđi, ailelerin çocuklarıyla ve arkadaşlarıyla bir araya gelerek keyifli zamanların geçirilebileceđi, kaplıcalarda sıcak suyun keyfini yaşıyarak yorgunlukların atılabileceđi, şifa bulabileceđi zaman dilimindeyiz.

Kış turizmi sezonu, seyahat ve turizm sektörünün çeşitli segmentlerinde önemli faydalar sağlıyor. Macera aktiviteleri sunan tesisler artan talebe tanık olurken, tatil paketi

pazarında yükseliş, popüler kış destinasyonlarında otel, tatil köyü ve aile yanında konaklama doluluk oranlarında artış yaşıadıđımız, Kış Seyahat Eđilimleri Endeksine göre ise kış tatillerine olan talebin bu yıl artış gözlendiđini belirttiđi bir sezon içerisindeyiz.

Gerek tesislerimizin donanımı, kaliteli kayak merkezleri, verdiđi hizmet ve ürün kalitesi gerekse ülkemiz kış turizminin yapılabilmesi için uygun cođrafyaya ve mevsimsel özelliklere sahip olması, kar kaplı ormanlarımızın, göllerimizin ayrı bir görsel şölen oluřturmasıyla kış turizminde öne çıkan diđer popüler destinasyonlar içinde yerimizi alabileceđimiz her özelliđe sahip olduđumuzun göstergesidir.

Okulların sömestr tatiline girmesiyle aileler ve öğrenciler birlikte zaman geçirecekleri eđlenceli programlar yapacaklardır. Bölgelerde hizmet veren tesislerimizin; aile dostu etkinlikleri, çocuklar için eđlenceli programları, öğrenim odaklı iş kampları gibi yenilikçi hizmetleriyle bol kazançlı bir sezon geçirmelerini diliyorum.

Dr. Erkan YAĐCI
Yönetim Kurulu Başkanı



VAKANTİBEURS UTRECHT FUAR ZİYARETİ

10 – 14 Ocak 2024 tarihleri arasında yılın ilk uluslararası fuarı olan Hollanda Utrecht'teki VakantieBeurs Turizm Fuarı gerçekleştirildi.

Ülkemiz Kültür ve Turizm Bakanlığı TGA organizasyonu ile 200 metrekarelik bir alanla katılım sağlamış olup, hem bireysel hem de stantla katılım sağlayan Türk turizmciler Avrupa pazarı nabzını tutarak 2024 yılı sezonuna ilişkin görüşmeler gerçekleştirmişlerdir.

Gerçekleştirilen fuara TÜROFED Yön. Krl. Bşk. Erkan YAĞCI, AKTOB Yön. Krl. Bşk. Kaan K. KAVALOĞLU, ALTİD Yön. Krl. Bşk. Burhanettin SİLİ, ETİK Yön. Krl. Bşk. Mehmet T. İŞLER, KODER Yön. Krl. Bşk. Tacettin ÖZDEN, GETOB Yön. Krl. Bşk. Mustafa DELİVELİ ve BODER Yön. Krl. Bşk. Ömer F. DENGİZ katılım sağlamışlardır.

Hollanda pazarının Türkiye'de mevcut ağırlanan ziyaretçi sayısından fazla potansiyeli olduğu, Türkiye'ye yoğun bir ilgi olduğu gerçekleştirilen görüşmelerde dile getirilmiş olup, 2024 yılı sezonu içinde ise Avrupa pazarının %10 - %20 oranında gelen ziyaretçi sayısında artış beklendiği belirtilmiştir.





Kış Turizmi

Kayak tutkusuna bir kez kapılan macera severlerin bu tutkudan vazgeçmesi oldukça zor! Dünyanın pek çok ülkesinde popüler olan kayak turizmi; spor, gastronomi ve eğlenceyi bir araya getiriyor.

Kışın gelmesiyle birlikte, doğanın bembeyaz örtüsü altında keşfe çıkmak ve adrenalini doruklarda yaşamak için birçok kişi bu soğuk mevsimi sabırsızlıkla bekliyor. Kayak ve snowboard tutkunları, zirvelerde beyaz bir örtüyle kaplı pistlerde kendilerini kaybetmek için bu bölgelere yoğun ilgi gösterirler.

Kış turizmi destinasyonları sadece spor yapma imkânı sunmakla kalmaz, aynı zamanda manzaranın ve doğanın büyüüne kapılabileceğimiz özel alanlardır. Dağlarda kar yürüyüşleri yapmak, kızakla kaymak ve termal kaplıcalarda ısınmak gibi birçok alternatif aktivite sunar. Bu, kışın çeşitliliğini ve her zevke uygun eğlence seçeneklerini yansıtır.

Birçok ülke, kış turizmi potansiyelini değerlendirerek turistleri kış aylarında çeşitli etkinliklere katılmak, doğal güzellikleri görmek ve kış sporlarıyla ilgilenmek için çekmeye çalışır ve bu konuda strateji belirlerler.

Kış mevsimi, beyaz örtüsü altında doğayı büyüleyici bir güzellikle kaplar ve bu durum, bir dizi eğlenceli ve heyecan verici kış aktivitesi için mükemmel bir zemin sunar. Özellikle kar yağışının yoğun olduğu bölgelerde, kayak tutkunları için muazzam fırsatlar doğar.

Kayak Merkezleri Kış Mevsiminin Yıldızlarıdır!

Kayak hem profesyonel sporcular hem de amatörler için popüler bir kış sporu olup, dağların eteklerindeki yamaçlarda hızla kayarak, karın tadını çıkarmak isteyenleri cezbetmektedir. Snowboard ise adrenalin sevenler için harika bir seçenek olup, yamaçlarda serbest stil hareketleri yapma imkânı sunar. Modern tesisler ve konaklama imkânları, popüler kayak destinasyonlarının vazgeçilmez özelliklerinden. Güvenli ve konforlu konaklama birimleri, kayak merkezlerine kolay erişim sağlar ve ziyaretçilere rahat bir konaklama deneyimi sunar.

Ancak bu sporlar eğlenceli olduğu kadar kış turizmi destinasyonlarının kış sporlarına uygun alt yapıya sahip olmaları tesislerin tercih edilmeleri noktasında önemli bir kriter! İyi bakılmış kayak pistleri, snowboard parkları, kızak parkurları gibi tesisler, turistlerin bu sporları güvenli bir şekilde yapmalarını sağlar.



Kış turizmi yalnızca spor aktiviteleriyle ilgilenenler için bir turizm modeli değil elbette.

eğlencelerin zevkine varabilecekleri tatil seçeneklerini oluşturuyor.

Kış mevsimini harikalar diyarına çeviren ve genellikle Noel ve yılbaşı kutlamalarındaki caddelerin ışıltısı hemen sonra yerini dünyanın dört bir yanında kutlanan kış festivalleriyle ziyaretçilerin soğuk kış günlerine güneş gibi doğuyor diyebiliriz.

Son yıllarda ülkemizde de gerçekleştirilen kış festivalleri, kış turizmi için artan talepleri oluşturuyor. Örneğin Uludağ'da gerçekleştirilen *"Winterfest"*, *"Whitefest"* gibi farklı dönemlerde düzenlenen festivaller, özellikle üniversite öğrencilerinin gruplar halinde katıldığı keyifli organizasyonlar olarak biliniyor.

Buzdan yapılan heykeller, kar festivalleri, müzik festivalleri, ışık festivalleri ve daha birçok etkinlik kış turizmini yalnızca spor aktivitelerinin ötesinde ziyaretçilerin zihinlerini boşaltabileceği, farklılaştırılmış

Yine Ayder Yaylası'nda gerçekleştirilen *"Kar Festivali"* ile iç turizmde pozitif yönlü hareketliliği oluşturuyor.

*Kışın Soğukluğu
Tatilin Sıcaklığıyla
Kavuşuyor...*





Kış Turizmi

Bir Ülkenin Turistik Markasını Güçlendirebilir!

Nitelikli kayak tesisleri, etkileyici kış manzaraları ve benzersiz kış etkinlikleri, turistlerin ilgisini çekerek ülkenin turizm potansiyelini artırabilir. Bu da uluslararası alanda rekabet avantajı sağlayarak döviz girişini artırabilir. İnsanların kış aylarında da keyifli zamanlar geçirebileceği birçok imkân sunarken aynı zamanda bir ülkenin ekonomik büyümesine de katkı sağlayan dinamik bir sektör kış turizmi.

Pek çok avantajı içinde barındıran ve ekonomik anlamda ülkeye yüksek miktarda gelir getirebilen turizm çeşitlerinden. Turistlerin harcamaları üzerinden sektöre bir dizi canlılık katar. Yalnızca kayak gibi popüler aktiviteler içermesinin yanı sıra aynı zamanda altyapı, güvenlik ve çevresel sürdürülebilirlik gibi çok çeşitli unsurları içinde barındırır. Oteller, restoranlar, kayak malzemeleri satan işletmeler ve yerel el sanatları üreten atölyeler gibi birçok sektör, turist talebinin artmasıyla büyür.

Bunun yanı sıra, kış turizmi destinasyonları genellikle kırsal bölgelerde yer alır ve ekonomik ve kültürel zenginliklerine de katkı sağlar. Bu bölgelere yapılan yatırımlar, buralardaki altyapıyı geliştirir ve yerel halka istihdam sağlar. Bu sayede, kırsal bölgelerde yaşayan insanlar için ekonomik fırsatlar artar ve göç hareketleri kontrol altına alabilir.

Ülkemizde ve Dünyada Kış Destinasyonları

Kış mevsiminin buz gibi etkisi yarımküreyi ele geçirdiğinde, gri gökyüzü altında kış sporlarıyla ilgilenmeyenler için kuzey ışıklarının altında gökyüzünün eşsiz manzarasına tanıklık etmek, donmuş göllerde paten kayabilmek, karla kaplı orman yürüyüşleri gerçekleştirmek, ateşin etrafında sıcak bir şeyler içmek birçok gezginin hayalini oluşturuyor.

Işıltılı Noel pazarlarıyla ve yeni yıl heyecanıyla başlayan ve sömestr tatili ile kışı keyifli hale getirebilir, Palandöken'den Harbin'e, Wisconsin'den Japonya'ya kadar uzanan

birçok seçenekle buz gibi havayı unutulmaz anılara dönüştürebilirsiniz.

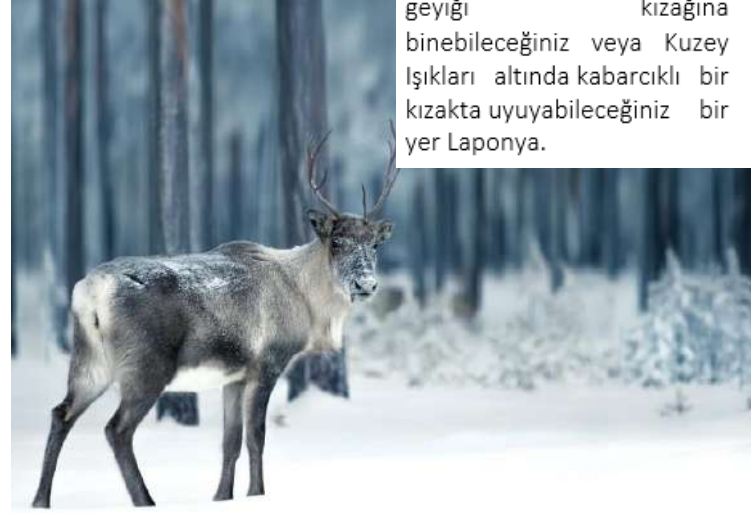
Türkiye'nin en çok tercih edilen ve en keyifli kayak bölgelerini başlıca *Palandöken, Uludağ, Kartalkaya, Erciyes, Davraz* olarak belirtebiliriz. Alp disiplini ve snowboard için uygun pistlere sahip tesisler; misafirlerinin dağcılık, yamaç paraşüt, snowtube, paintball gibi adrenalin yüklü kış aktiviteleri yaşamasına da olanak tanıyor.



Bununla birlikte, Dünyanın en güzel Noel pazarlarından birine sahip olan ve UNESCO Dünya Mirası Listesi'nde de yer alan **Salzburg**, bu sezon en çok tavsiye edilen destinasyonlardan biri olmayı başarırken, **Cotswolds**, İngiltere'nin güzel kulübeler, şık hanlar ve at çiftlikleriyle dolu en zamansız kırsal bölgesi, hafif bir kar yağışıyla birlikte ziyaretçilerine gerçek hayattan bir tabloya dönüşüyor.



Fairbanks Alaska, dünyaca ünlü Iditarod köpek kızıağı yarışının ve Dünya Buz Sanatı Şampiyonası'nın bir kısmına ev sahipliği yapmanın yanı sıra, bu yılın Eylül ayında ilk kar yağışını gören kasabada muhteşem Kuzey Işıklarını da görebilirsiniz .



Ziyaretçilerin bir diğer en güzel kış manzarasıyla karşılaşabileceği destinasyonu Finlandiya, Laponya olarak belirleyebiliriz. Noel Baba'nın ziyaret edebileceği, ren geyiği kızıağına binebileceğiniz veya Kuzey Işıkları altında kabarcıklı bir kızakta uyuyabileceğiniz bir yer Laponya.

Alplerle çevrili İsviçre'de ise, tozlu kayak pistleri, donmuş gölleri ve lüks tatil kasabalarıyla kış destinasyonlarının başında geliyor. UNESCO tarafından koruma altına alınan bir diğer kasaba ise Japonya'nın Shirakawa-go ve Gokayama'da bulunan sazdan yapılmış klubeleridir.

Çek Cumhuriyeti Prag'a geldiğimizde tarihi barları ve inanılmaz Barok mimarisiyle tanınan şehir, kışın bir şekilde daha da güzelleşiyor. En yorgun gezginler bile şehrin Noel pazarlarında ve sıcak şaraplarında sıcaklık bulabilmek için ziyaretlerini gerçekleştiriyorlar.



Dünyada Kayak Turizmi

İstatistikleri

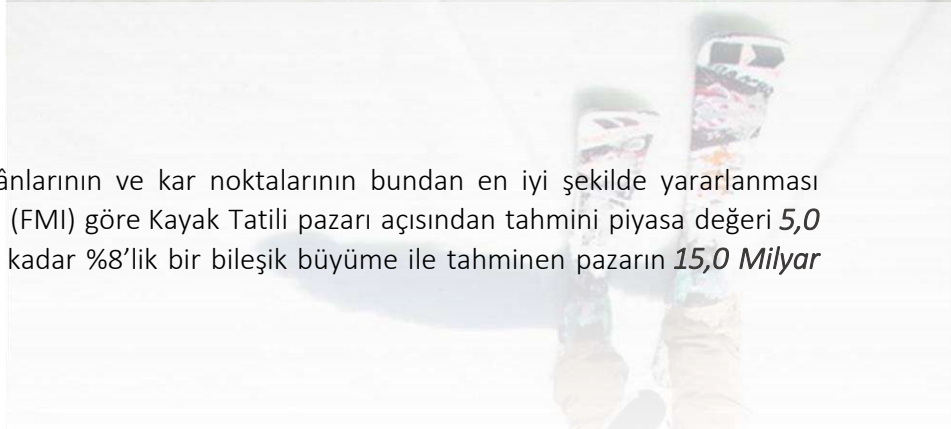
2017 - 2021 kayak tatili piyasası görünümü 2022 - 2032 tahminiyle karşılaştırılmış ve kayak tatili pazarının tahmin dönemi boyunca istikrarlı bir oranda büyümesi beklendiği açıklanmıştır.

Büyüme hem uluslararası hem de yerel birçok nedene bağlanırken kayak, snowboard ve kaya tırmanışı gibi kar sporlarının yanı sıra macera turizminin popülaritesi ve ilgili faaliyetlere yönelik yoğun tüketici talebi, bu büyüme oranının başlıca nedenlerini oluşturmuştur.

Kayak turizminin yerel ekonomilere olan katkısı da aynı zamanda kayak tatili turizminden elde ettikleri görünürlükten de büyük ölçüde yararlanmalarını sağlayacaktır.

Macera Turizminin, açık hava mekânlarının ve kar noktalarının bundan en iyi şekilde yararlanması bekleniyor. Future Market Insights'a (FMI) göre Kayak Tatili pazarı açısından tahmini piyasa değeri **5,0 Milyar ABD Doları** olup, 2032 yılına kadar %8'lik bir bileşik büyüme ile tahminen pazarın **15,0 Milyar ABD Dolarına** ulaşması bekleniyor.

Turist türü segmenti açısından yerli turistlerin Kayak Tatili turizm pazarında büyük bir paya sahip olması beklenirken sadece ABD'de 2022/23 kış sezonunda toplam 11,6 milyon aktif sporcu olduğu belirtilmiştir.





2023 YILI KASIM AYI TURİZM VERİLERİ

2023 yılının Kasım ayında ülkemize gelen toplam yabancı ziyaretçi sayısı, geçtiğimiz yılın Kasım ayı ile karşılaştırıldığında %1,02 oranında bir düşüş yaşayarak 2 milyon 525 bin 345 olarak gerçekleşmiştir.

2023 yılının ilk 11 ayında, Ocak – Kasım döneminde ise; geçtiğimiz yıla oranla %10,82’lik bir artış kaydederek ülkemize gelen toplam ziyaretçi sayısı 46 milyon 725 bin 424 olarak gerçekleşmiştir.

Kasım ayında ülkemize gelen 2 milyon 525 bin 345 yabancı ziyaretçinin 106 bin 011 (4.20%)’i gününbirlikçi olup, Kasım ayında ülkemize gelen yabancı ziyaretçilerin en çok giriş yaptıkları sınır kapılarının bağlı olduğu iller sıralaması aşağıda belirtildiği gibidir.

| | | |
|----|----------|---------------------------------|
| 1- | İstanbul | %51,03 (1 milyon 288 bin 610) |
| 2- | Antalya | %13,80 (348 bin 411) |
| 3- | Edirne | %12,62 (318 bin 635) |
| 4- | Artvin | %5,14 (129 bin 757) |
| 5- | İzmir | %2,13 (53 bin 810) |

2023 yılının Kasım ayında ülkemize en çok ziyaretçi gönderen ülkeler sıralamasında;

Rusya Federasyonu %9,72 (245 bin 493) ile ilk sırada yer alırken Almanya %9,66 (244 bin 005) ile ikinci, Bulgaristan %8,83 (222 bin 884) ile üçüncü sırada yer almaktadır. Bulgaristan'ı sırası ile İran ve Gürcistan takip etmektedir.

2023 yılının Ocak - Ekim ilk 10 aylık süreçte ülkemize en çok ziyaretçi gönderen ülkeler sıralamasında ise;



Rusya Federasyonu %13,02 (6 milyon 083 bin 696) ile birinci,



Almanya %12,76 (5 milyon 959 bin 843) ile ikinci,

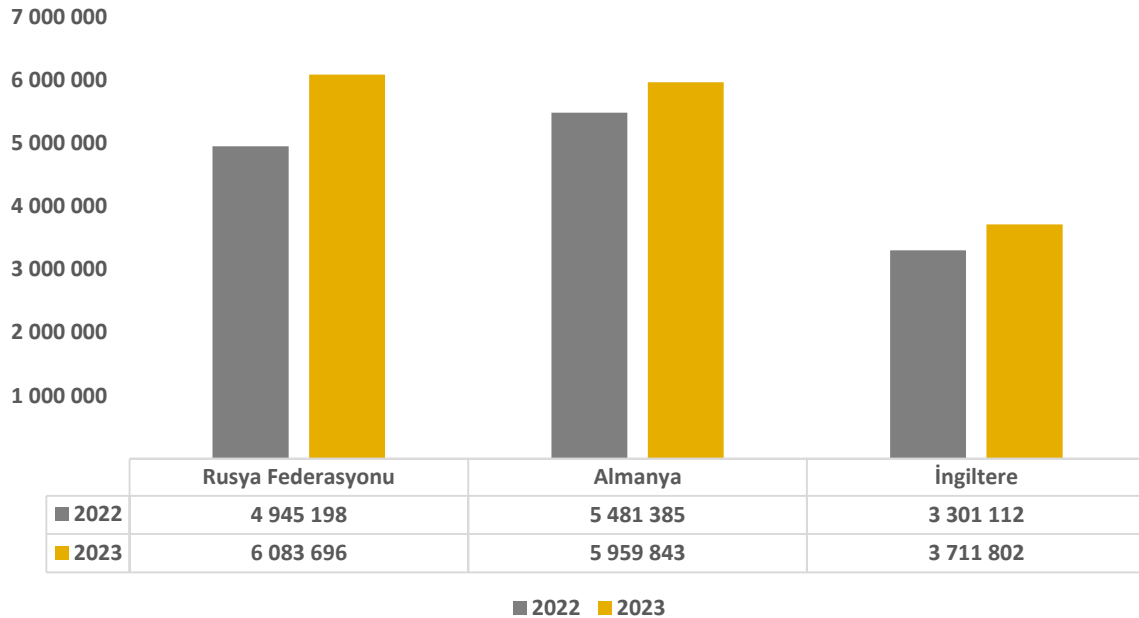


İngiltere Birleşik Krallık %7,94 (3 milyon 711 bin 802) ile üçüncü sırada yer almaktadır.

İngiltere'yi sırası ile Bulgaristan ve İran takip etmektedir.

Geçtiğimiz yılın aynı dönemine oranla ülkemizi en çok ziyaret eden ülkeler sıralamasında;

Rusya Federasyonu'nda %23,02, Almanya'da %8,73 İngiltere'de ise %12,44 oranında artış sağlanmıştır.



Ocak – Kasım Döneminde Ülkemize Gelen Yabancı Ziyaretçi Sayıları

| MİLLİYET | YILLAR | | | % DEĞİŞİM ORANI | |
|------------------------------|------------------|-------------------|-------------------|-----------------|-------------|
| | 2021 | 2022 | 2023 | 2022/2021 | 2023/2022 |
| Almanya | 2.897.069 | 5.481.385 | 5.959.843 | 89,2 | 8,7 |
| Avusturya | 256.685 | 428.446 | 467.835 | 66,9 | 9,2 |
| Belçika | 314.557 | 574.583 | 570.927 | 82,7 | -0,6 |
| Çek Cumhuriyeti (Çekya) | 87.576 | 292.135 | 379.313 | 233,6 | 29,8 |
| Danimarka | 103.776 | 348.514 | 311.765 | 235,8 | -10,5 |
| Finlandiya | 29.723 | 113.992 | 113.282 | 283,5 | -0,6 |
| Fransa | 574.450 | 934.377 | 976.203 | 62,7 | 4,5 |
| Hollanda | 593.998 | 1.205.897 | 1.183.109 | 103,0 | -1,9 |
| İngiltere (Birleşik Krallık) | 339.612 | 3.301.112 | 3.711.802 | 872,0 | 12,4 |
| İrlanda | 34.269 | 132.680 | 158.962 | 287,2 | 19,8 |
| İspanya | 88.714 | 277.077 | 300.956 | 212,3 | 8,6 |
| İsveç | 175.846 | 399.846 | 347.682 | 127,4 | -13,0 |
| İsviçre | 206.702 | 369.088 | 374.205 | 78,6 | 1,4 |
| İtalya | 104.919 | 390.511 | 559.808 | 272,2 | 43,4 |
| İzlanda | 883 | 3.943 | 3.854 | 346,5 | -2,3 |
| Lüksemburg | 8.170 | 12.751 | 15.058 | 56,1 | 18,1 |
| Macaristan | 73.689 | 162.155 | 216.241 | 120,1 | 33,4 |
| Norveç | 49.434 | 185.837 | 196.890 | 275,9 | 5,9 |
| Polonya | 576.547 | 1.121.484 | 1.521.506 | 94,5 | 35,7 |
| Portekiz | 23.986 | 70.738 | 87.968 | 194,9 | 24,4 |
| Slovakya | 36.862 | 194.691 | 232.380 | 428,2 | 19,4 |
| Yunanistan | 130.336 | 517.662 | 621.249 | 297,2 | 20,0 |
| TOPLAM AVRUPA OECD | 6.707.803 | 16.518.916 | 18.310.838 | 146,3 | 10,8 |

| MİLLİYET | YILLAR | | | % DEĞİŞİM ORANI | |
|---------------------------------------|------------------|-------------------|-------------------|-----------------|------------|
| | 2021 | 2022 | 2023 | 2022/2021 | 2023/2022 |
| Arnavutluk | 82.725 | 137.770 | 134.434 | 66,5 | -2,4 |
| Bosna Hersek | 123.722 | 193.643 | 169.652 | 56,5 | -12,4 |
| Bulgaristan | 1.136.866 | 2.621.836 | 2.641.197 | 130,6 | 0,7 |
| Estonya | 46.863 | 91.969 | 94.245 | 96,3 | 2,5 |
| Güney Kıbrıs Rum Kesimi | 2.158 | 10.697 | 13.479 | 395,7 | 26,0 |
| Hırvatistan | 26.836 | 57.664 | 62.686 | 114,9 | 8,7 |
| Karadağ | 18.810 | 27.128 | 27.317 | 44,2 | 0,7 |
| Kosova | 135.627 | 185.626 | 165.909 | 36,9 | -10,6 |
| Kuzey Makedonya Cumhuriyeti | 167.863 | 251.002 | 235.030 | 49,5 | -6,4 |
| Letonya | 43.544 | 95.244 | 115.390 | 118,7 | 21,2 |
| Litvanya | 112.381 | 248.878 | 274.720 | 121,5 | 10,4 |
| Malta | 6.424 | 15.126 | 13.338 | 135,5 | -11,8 |
| Romanya | 470.012 | 848.006 | 947.024 | 80,4 | 11,7 |
| Sırbistan | 222.201 | 344.639 | 295.736 | 55,1 | -14,2 |
| Slovenya | 16.921 | 46.392 | 51.278 | 174,2 | 10,5 |
| Diğ. AVRUPA OECD DIŞI ÜLKELERİ | 1.636 | 2.926 | 3.047 | 78,9 | 4,1 |
| TOPLAM AVRUPA OECD DIŞI | 2.614.589 | 5.178.546 | 5.244.482 | 98,1 | 1,3 |
| TOPLAM AVRUPA | 9.322.392 | 21.697.462 | 23.555.320 | 132,7 | 8,6 |



| MİLLİYET | YILLAR | | | % DEĞİŞİM ORANI | |
|--------------------------|----------------|------------------|------------------|-----------------|-------------|
| | 2021 | 2022 | 2023 | 2022/2021 | 2023/2022 |
| Cezayir | 38.731 | 186.995 | 266.919 | 382,8 | 42,7 |
| Fas | 112.899 | 232.551 | 242.968 | 106,0 | 4,5 |
| Güney Afrika Cumhuriyeti | 5.523 | 65.383 | 62.270 | 1.083,8 | -4,8 |
| Libya | 178.651 | 201.724 | 176.723 | 12,9 | -12,4 |
| Mısır | 108.893 | 210.212 | 171.032 | 93,0 | -18,6 |
| Sudan | 23.057 | 40.777 | 18.960 | 76,9 | -53,5 |
| Tunus | 107.393 | 189.612 | 158.295 | 76,6 | -16,5 |
| DİĞ. AFRİKA ÜLKELERİ | 204.142 | 244.012 | 200.354 | 19,5 | -17,9 |
| TOPLAM AFRİKA | 779.289 | 1.371.266 | 1.297.521 | 76,0 | -5,4 |

| MİLLİYET | YILLAR | | | % DEĞİŞİM ORANI | |
|-----------------------------|---------------|----------------|----------------|-----------------|-------------|
| | 2021 | 2022 | 2023 | 2022/2021 | 2023/2022 |
| Arjantin | 6.012 | 39.691 | 46.599 | 560,2 | 17,4 |
| Brezilya | 14.258 | 79.683 | 100.320 | 458,9 | 25,9 |
| Kolombiya | 24.720 | 72.169 | 65.174 | 191,9 | -9,7 |
| Şili | 3.363 | 16.725 | 25.103 | 397,3 | 50,1 |
| Venezuela | 9.291 | 16.819 | 20.903 | 81,0 | 24,3 |
| DİĞ. GÜNEY AMERİKA ÜLKELERİ | 10.469 | 38.831 | 46.429 | 270,9 | 19,6 |
| TOPLAM GÜNEY AMERİKA | 68.113 | 263.918 | 304.528 | 287,5 | 15,4 |
| TOPLAM KUZEY AMERİKA | 23.044 | 37.927 | 44.373 | 64,6 | 17,0 |
| TOPLAM ORTA AMERİKA | 7.150 | 25.940 | 31.029 | 262,8 | 19,6 |
| TOPLAM AMERİKA | 98.307 | 327.785 | 379.930 | 233,4 | 15,9 |

| MİLLİYET | YILLAR | | | % DEĞİŞİM ORANI | |
|-------------------------------|------------------|------------------|------------------|-----------------|-------------|
| | 2021 | 2022 | 2023 | 2022/2021 | 2023/2022 |
| Bahreyn | 50.444 | 88.061 | 57.409 | 74,6 | -34,8 |
| Birleşik Arap Emirlikleri | 36.275 | 126.814 | 107.050 | 249,6 | -15,6 |
| Irak | 760.894 | 1.131.126 | 987.536 | 48,7 | -12,7 |
| İsrail | 198.438 | 780.732 | 761.903 | 293,4 | -2,4 |
| Katar | 72.369 | 85.842 | 63.140 | 18,6 | -26,4 |
| Kuveyt | 224.636 | 459.129 | 347.985 | 104,4 | -24,2 |
| Kuzey Kıbrıs Türk Cumhuriyeti | 57.964 | 161.383 | 184.761 | 178,4 | 14,5 |
| Lübnan | 172.880 | 256.857 | 237.202 | 48,6 | -7,7 |
| Suudi Arabistan | 9.217 | 460.450 | 783.968 | 4.895,7 | 70,3 |
| Ürdün | 305.512 | 472.961 | 369.546 | 54,8 | -21,9 |
| Yemen | 19.423 | 32.205 | 33.820 | 65,8 | 5,0 |
| DİĞ. BATI ASYA ÜLKELERİ | 478.371 | 560.509 | 521.483 | 17,2 | -7,0 |
| TOPLAM BATI ASYA | 2.386.423 | 4.616.069 | 4.455.803 | 93,4 | -3,5 |

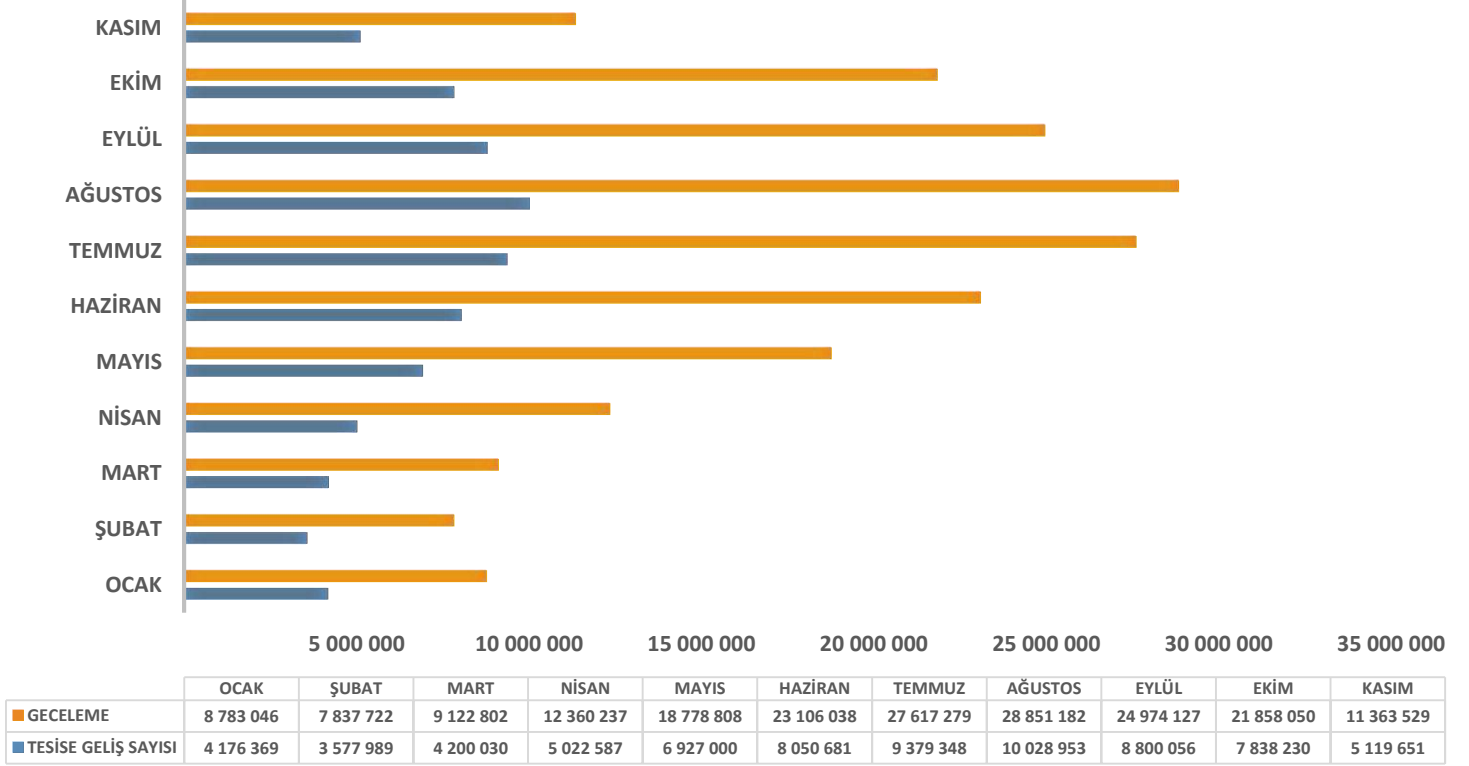
| MİLLİYET | YILLAR | | | % DEĞİŞİM ORANI | |
|--------------------------|-----------|-----------|-----------|-----------------|-----------|
| | 2021 | 2022 | 2023 | 2022/2021 | 2023/2022 |
| Bangladeş | 7.025 | 22.599 | 21.635 | 221,7 | -4,3 |
| Çin Halk Cumhuriyeti | 29.611 | 78.561 | 223.078 | 165,3 | 184,0 |
| Endonezya | 41.974 | 135.425 | 160.033 | 222,6 | 18,2 |
| Filipinler | 50.814 | 90.706 | 112.153 | 78,5 | 23,6 |
| Hindistan | 42.624 | 209.227 | 250.987 | 390,9 | 20,0 |
| İran | 1.001.405 | 2.185.196 | 2.291.338 | 118,2 | 4,9 |
| Malezya | 5.351 | 74.987 | 84.478 | 1.301,4 | 12,7 |
| Pakistan | 77.317 | 162.658 | 130.053 | 110,4 | -20,0 |
| Singapur | 2.109 | 23.096 | 31.540 | 995,1 | 36,6 |
| Tayland | 5.774 | 26.414 | 34.950 | 357,5 | 32,3 |
| DİĞ. GÜNEY ASYA ÜLKELERİ | 73.476 | 128.748 | 183.726 | 75,2 | 42,7 |
| TOPLAM GÜNEY ASYA | 1.337.480 | 3.137.617 | 3.523.971 | 134,6 | 12,3 |
| TOPLAM ASYA | 3.723.903 | 7.753.686 | 7.979.774 | 108,2 | 2,9 |

| MİLLİYET | YILLAR | | | % DEĞİŞİM ORANI | |
|-----------------------|-----------|-----------|------------|-----------------|-----------|
| | 2021 | 2022 | 2023 | 2022/2021 | 2023/2022 |
| Azerbaycan | 413.420 | 642.694 | 789.285 | 55,5 | 22,8 |
| Beyaz Rusya (Belarus) | 216.212 | 229.781 | 299.814 | 6,3 | 30,5 |
| Ermenistan | 9.070 | 34.014 | 29.898 | 275,0 | -12,1 |
| Gürcistan | 240.434 | 1.371.532 | 1.501.261 | 470,4 | 9,5 |
| Kazakistan | 342.253 | 681.442 | 795.483 | 99,1 | 16,7 |
| Kırgızistan | 93.040 | 136.548 | 157.707 | 46,8 | 15,5 |
| Moldova | 185.691 | 266.153 | 278.796 | 43,3 | 4,8 |
| Özbekistan | 247.740 | 390.955 | 437.296 | 57,8 | 11,9 |
| Rusya Fed. | 4.555.047 | 4.945.198 | 6.083.696 | 8,6 | 23,0 |
| Tacikistan | 37.451 | 67.987 | 71.542 | 81,5 | 5,2 |
| Türkmenistan | 16.751 | 39.842 | 110.550 | 137,8 | 177,5 |
| Ukrayna | 2.018.812 | 629.489 | 794.706 | -68,8 | 26,2 |
| TOPLAM B.D.T. | 8.375.921 | 9.435.635 | 11.350.034 | 12,7 | 20,3 |


| MİLLİYET | YILLAR | | | % DEĞİŞİM ORANI | |
|-----------------------------|------------|------------|------------|-----------------|-----------|
| | 2021 | 2022 | 2023 | 2022/2021 | 2023/2022 |
| Amerika Birleşik Devletleri | 335.205 | 957.680 | 1.277.827 | 185,7 | 33,4 |
| Avustralya | 12.267 | 112.867 | 185.611 | 820,1 | 64,5 |
| Güney Kore | 12.756 | 90.283 | 146.750 | 607,8 | 62,5 |
| Japonya | 6.260 | 26.942 | 71.111 | 330,4 | 163,9 |
| Kanada | 64.323 | 186.827 | 237.122 | 190,5 | 26,9 |
| Meksika | 30.400 | 105.826 | 147.328 | 248,1 | 39,2 |
| Yeni Zelanda | 2.376 | 14.516 | 29.892 | 510,9 | 105,9 |
| TOPLAM DİĞER OECD | 463.587 | 1.494.941 | 2.095.641 | 222,5 | 40,2 |
| TOPLAM MİLLİYETSİZ | 56.129 | 83.540 | 66.266 | 48,8 | -20,7 |
| TOPLAM OKYANUSYA | 218 | 639 | 938 | 193,1 | 46,8 |
| YABANCI TOPLAM | 22.819.746 | 42.164.954 | 46.725.424 | 84,8 | 10,8 |

Ocak – Kasım Aylarında İşletme ve Basit Belgeli Konaklama Tesislerinde Tesislere Geliş Sayısı ve Gecelemelerin Aylara Göre Dağılımı

■ GECELEME ■ TESİSE GELİŞ SAYISI



BOLU - KARTALYA



 **TÜROFED**
Türkiye Otelciler Federasyonu
Turkish Hoteliers Federation

